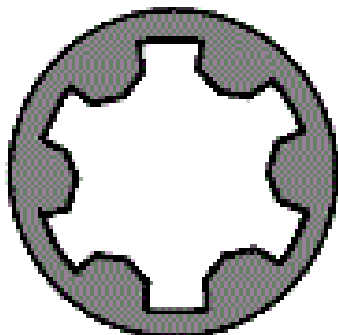
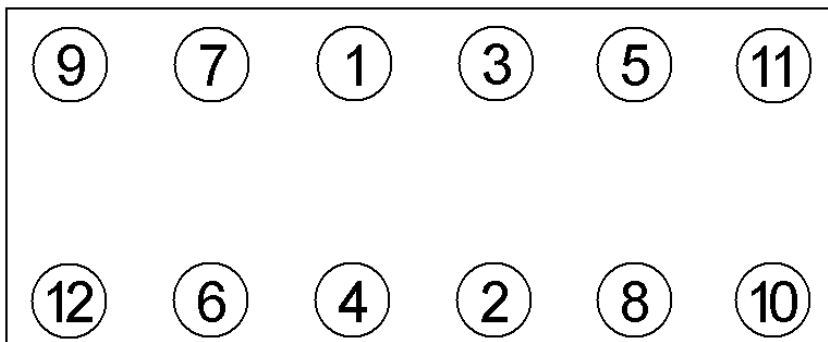






**Anziehvorschrift Zylinderkopf****Tightening Instructions for Cylinder Head****Instructions de serrage pour culasse****Prescripciones de apriete para culatas****036.365**passend für / suitable for  
adaptable à / adaptable a**Alfa Romeo / Lancia****Das Original**Schraubenkopf / Head shape Anziehreihenfolge/Tightening sequence/Ordre de serrage/Orden de apriete  
Tête de vis / Cabeza de tornillo




497.410

M 12x1,25x224



Anziehen/  65 Nm  
 Tightening/  90°  
 Serrage/  90°  
 Apriete  90°

**Zeichenerklärung / Explanations / Explication / Explicacion**

	neue Zylinderkopfschrauben verwenden	use new cylinder head bolts	utiliser des vis neuves	emplar tornillos nuevos
*	Warmlauf (80°C)	warm up time (80°C)	chauffage (80°C)	calentamiento (80°C)
	Schrauben einzeln lösen und wieder anziehen	loosen and tighten each bolt	deserrer et serrer vis par vis	aflojar y apretar tornillo a tornillo
●	Setzzeit	relaxation time	durée de tassement	tiempo de espera
	Drehwinkel	torque angle	angle de serrage	ángulo de giro

**Motortyp / Engine type / Type de moteur / Tipo de motor**

÷ 0,92 mm, Ø 83 mm, 1 Loch/hole/trou/agujero

Mot.: 841 G.000, 841 H.000, 841 M.000

2,4 Ltr. JTD

156, 166, Thesis

**Elring-Serviceteam**

Fon +49 7123 724 799

Fax +49 7123 724 798

[service@elring.de](mailto:service@elring.de)

24/10/10

**\*036.365\***