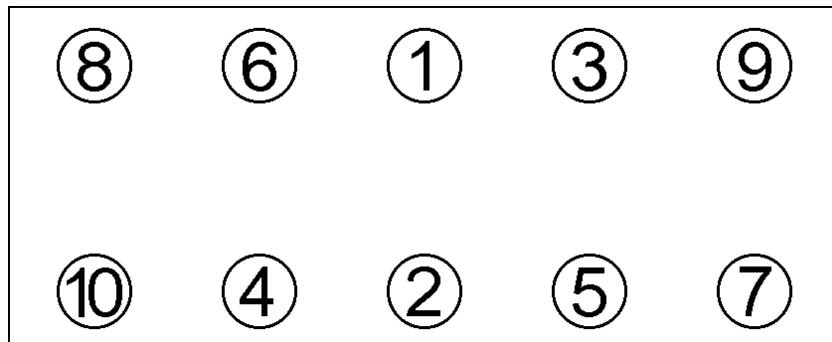









Anziehvorschrift Zylinderkopf**Tightening Instructions for Cylinder Head****Instructions de serrage pour culasse****Prescripciones de apriete para culatas****125.272**passend für / suitable for
adaptable à / adaptable a**Honda****Das Original**Schraubenkopf / Head shape Anziehreihenfolge/Tightening sequence/Ordre de serrage/Orden de apriete
Tête de vis / Cabeza de tornillo

Anziehen/  49 Nm
 Tightening/  110°
 Serrage/  100°
 Apriete  100°

Zeichenerklärung / Explanations / Explication / Explicacion

| | | | | |
|--|---|------------------------------|--------------------------------|---------------------------------------|
|  | neue Zylinderkopf-schrauben verwenden | use new cylinder head bolts | utiliser des vis neuves | emplar tornillos nuevos |
| * | Warmlauf (80°C) | warm up time (80°C) | chauffage (80°C) | calentamiento (80°C) |
|  | Schrauben einzeln lösen und wieder anziehen | loosen and tighten each bolt | deserrer et serrer vis par vis | aflojar y apretar tornillo a tornillo |
| ● | Setzzeit | relaxation time | durée de tassement | tiempo de espera |
|  | Drehwinkel | torque angle | angle de serrage | ángulo de giro |

Motortyp / Engine type / Type de moteur / Tipo de motor

÷ 1,3 mm, Ø 86 mm, 1 Loch/hole/trou/agujero

Mot.: N22A1/A2

2,2 CTDI

Accord, Civic CR-V, FR-V

Elring-Serviceteam

Fon +49 7123 724 799

Fax +49 7123 724 798

service@elring.de

24/01/22

125.272