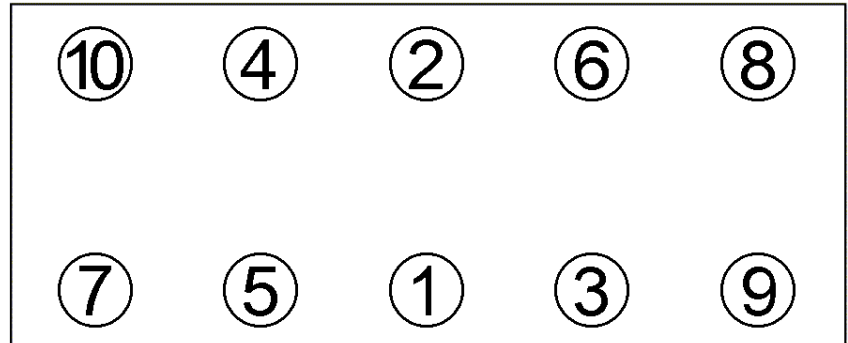




**Anziehvorschrift Zylinderkopf****Tightening Instructions for Cylinder Head****Instructions de serrage pour culasse****Prescripciones de apriete para culatas****561.951**passend für / suitable for  
adaptable à / adaptable a**Ford****Das Original**Schraubenkopf / Head shape Anziehreihenfolge/Tightening sequence/Ordre de serrage/Orden de apriete  
Tête de vis / Cabeza de tornilloAnziehen/  
Tightening/  
Serrage/  
Apriete

 10 - 15 Nm  
 40 - 50 Nm  
 80 - 90 Nm  
 10 - 20 min  
 100 - 110 Nm

## Zeichenerklärung / Explanations / Explication / Explicacion

	neue Zylinderkopf-schrauben verwenden	use new cylinder head bolts	utiliser des vis neuves	emplar tornillos nuevos
*	Warmlauf (80°C)	warm up time (80°C)	chauffage (80°C)	calentamiento (80°C)
	Schrauben einzeln lösen und wieder anziehen	loosen and tighten each bolt	deserrer et serrer vis par vis	aflojar y apretar tornillo a tornillo
●	Setzzeit	relaxation time	durée de tassement	tiempo de espera
➤	Drehwinkel	torque angle	angle de serrage	ángulo de giro

**Motortyp / Engine type / Type de moteur / Tipo de motor**

80 mm Ø

Fiesta 0,9 Ltr., OHV, 05/1976&gt;07/1988

Mot.BL09N,BL09H, 29/33 kW (40/45 PS)

Fiesta 1;0 Ltr., OHV, 05/1976&gt;08/1988

Mot.BL10, 33 kW (45 PS)

Fiesta 1,1 Ltr., OHV, 05/1976&gt;08/1988

Escort 1,1 Ltr., OHV, 08/1980&gt;08/1988

**Elring-Serviceteam**

Fon +49 7123 724 799

Fax +49 7123 724 798

service@elring.de

24/01/22

**\*561.951\***