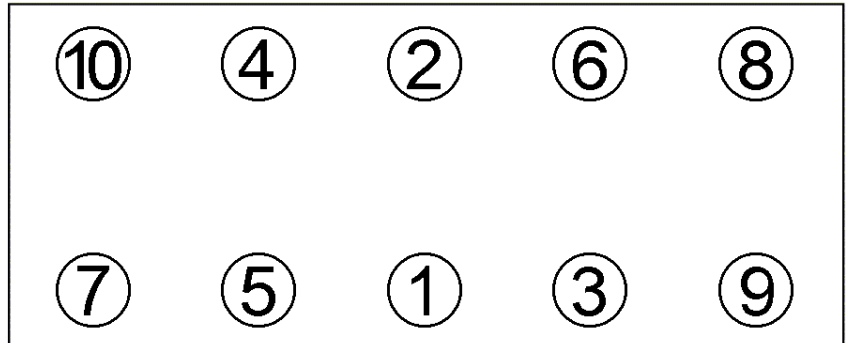
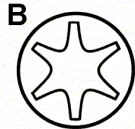
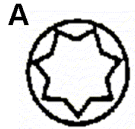


**Anziehvorschrift Zylinderkopf****Tightening Instructions for Cylinder Head****Instructions de serrage pour culasse****Prescripciones de apriete para culatas****896.705**passend für / suitable for  
adaptable à / adaptable a**Ford****Das Original**Schraubenkopf / Head shape Anziehreihenfolge/Tightening sequence/Ordre de serrage/Orden de apriete  
Tête de vis / Cabeza de tornillo802.860  
M 12x1,75x95Anziehen/  
Tightening/  
Serrage/  
Apriete

A  
 40 - 55 Nm  
 50 - 70 Nm  
 15 min  
 73 - 83 Nm  
 15 min  
 95 - 115 Nm

B  
 35 - 40 Nm  
 70 - 75 Nm  
 5 min  
 90°

Zeichenerklärung / Explanations / Explication / Explicacion

	neue Zylinderkopfschrauben verwenden	use new cylinder head bolts	utiliser des vis neuves	emplar tornillos nuevos
*	Warmlauf (80°C)	warm up time (80°C)	chauffage (80°C)	calentamiento (80°C)
	Schrauben einzeln lösen und wieder anziehen	loosen and tighten each bolt	deserrer et serrer vis par vis	aflojar y apretar tornillo a tornillo
	Setzzeit	relaxation time	durée de tassement	tiempo de espera
	Drehwinkel	torque angle	angle de serrage	ángulo de giro

**Motortyp / Engine type / Type de moteur / Tipo de motor**

86,2 Ø

Mot. TL 18 H, 4 Cyl., 1,8 l OHC

59/66 kW (80/90 PS)

**Elring-Serviceteam**

Fon +49 7123 724 799

Fax +49 7123 724 798

service@elring.de

24/10/10

**\*896.705\***